



УПРАВЛЕНИЕ ФЕДЕРАЛЬНОЙ  
СЛУЖБЫ ГОСУДАРСТВЕННОЙ  
СТАТИСТИКИ ПО АЛТАЙСКОМУ  
КРАЮ И РЕСПУБЛИКЕ АЛТАЙ

# ПОТРЕБИТЕЛЬСКИЙ РЫНОК И СФЕРА УСЛУГ

сентябрь 2024 г.

02.11.2024

Республика Алтай

# СОДЕРЖАНИЕ

Оборот розничной торговли	3
Оборот общественного питания	9
Объем платных услуг населению	13

1

Оборот розничной торговли

# ОБОРОТ РОЗНИЧНОЙ ТОРГОВЛИ


январь – сентябрь 2024 г.

АЛТАЙКРАЙСТАТ




**40,5**  
млрд рублей

Сентябрь 2024 г. к сентябрю 2023 г.  
в сопоставимых ценах, в %



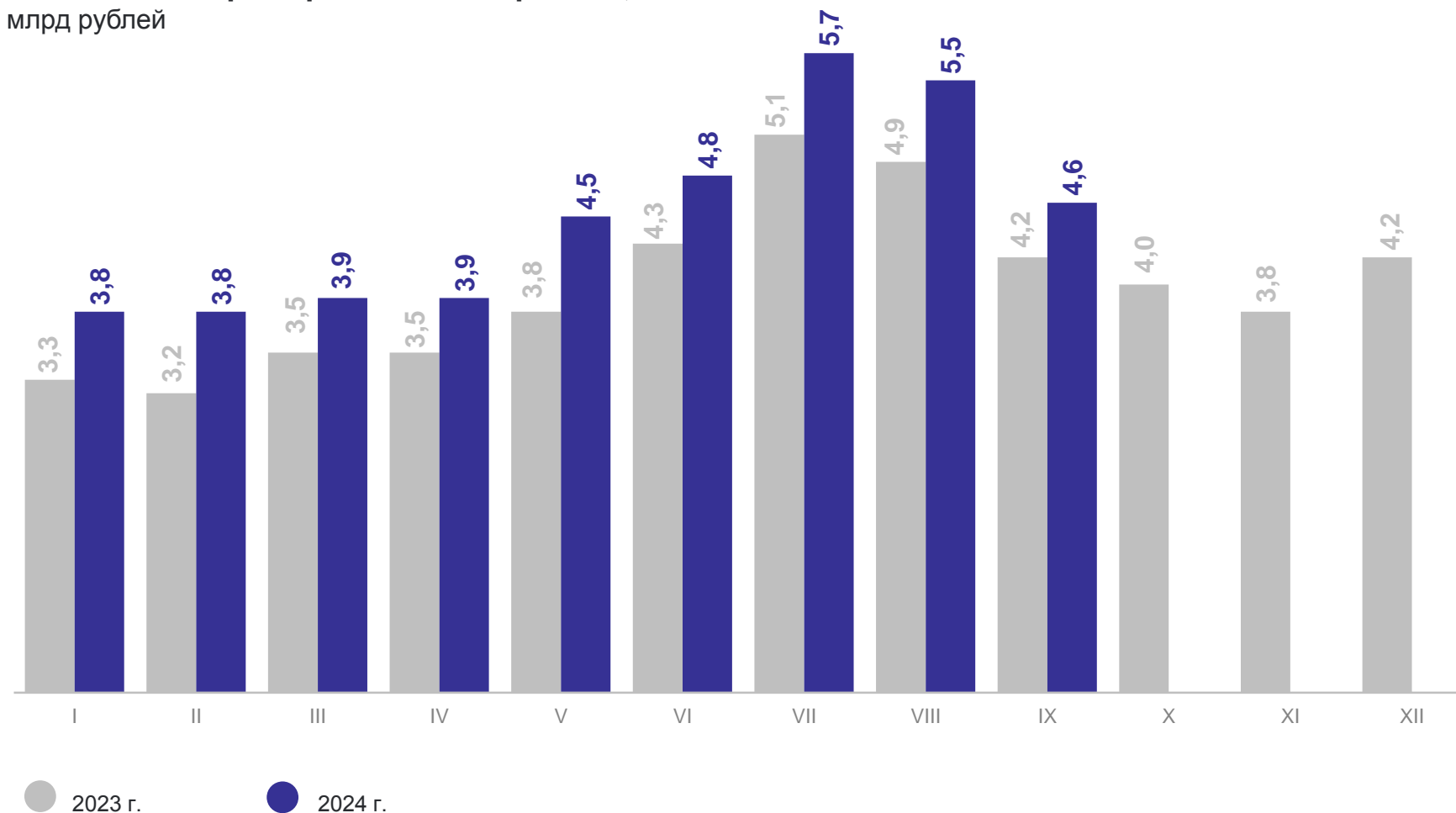
**100,6**

Январь – сентябрь 2024 г.  
к январю – сентябрю 2023 г.,  
в сопоставимых ценах, в %



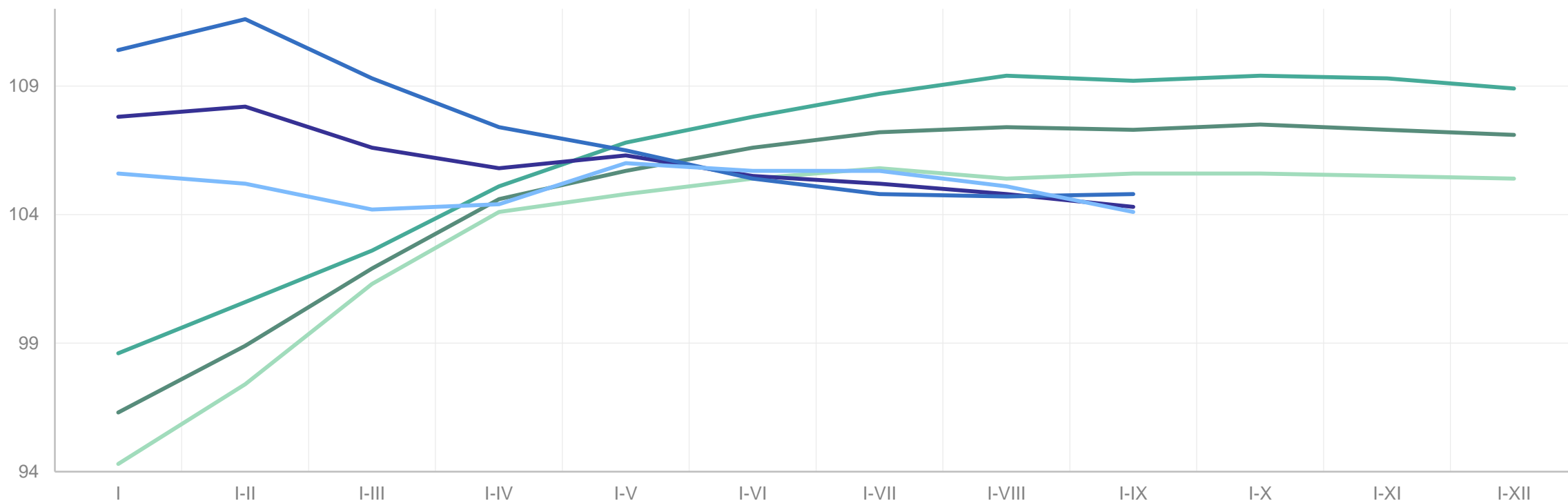
**104,3**

Динамика оборота розничной торговли,  
млрд рублей



# ИНДЕКСЫ ФИЗИЧЕСКОГО ОБЪЕМА ОБОРОТА РОЗНИЧНОЙ ТОРГОВЛИ

в % к соответствующему периоду предыдущего года



— Индекс физического объема оборота розничной торговли, 2023 г.

— Индекс физического объема оборота розничной торговли непродовольственными товарами, 2023 г.

— Индекс физического объема оборота розничной торговли пищевыми продуктами, включая напитки, и табачные изделия, 2023 г.

— Индекс физического объема оборота розничной торговли, 2024 г.

— Индекс физического объема оборота розничной торговли непродовольственными товарами, 2024 г.

— Индекс физического объема оборота розничной торговли пищевыми продуктами, включая напитки, и табачные изделия, 2024 г.

# СТРУКТУРА ОБОРОТА РОЗНИЧНОЙ ТОРГОВЛИ

январь – сентябрь 2024 г.

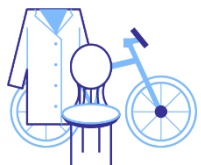
АЛТАЙКРАЙСТАТ

Пищевые продукты, включая напитки,  
и табачные изделия



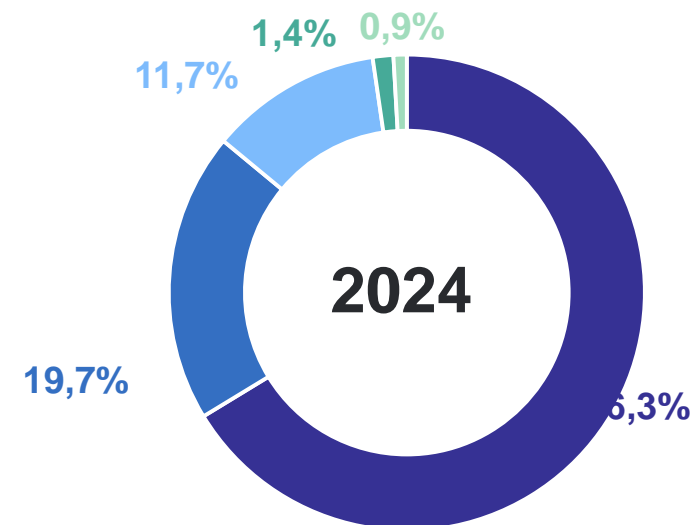
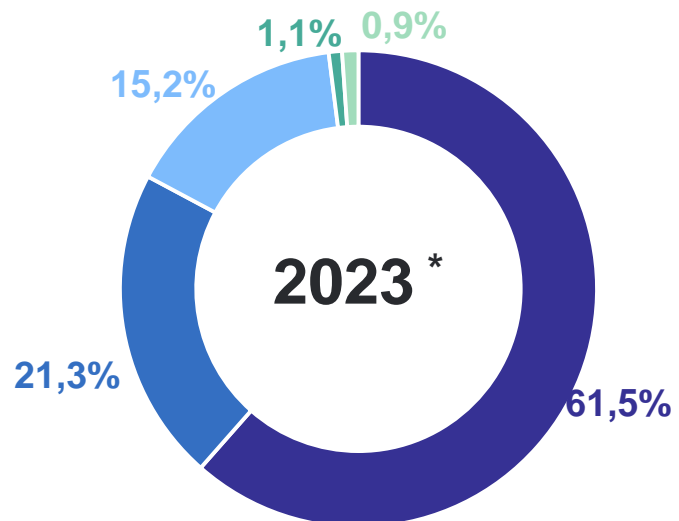
49,7%

Непродовольственные товары



50,3%

## Структура формирования оборота розничной торговли по хозяйствующим субъектам



- Крупные организации (включая организации, не относящиеся к субъектам малого и среднего предпринимательства)
- Малые предприятия (включая микропредприятия)
- Продажа товаров на розничных рынках и ярмарках

- Индивидуальные предприниматели, реализующие товары вне рынка
- Субъекты среднего предпринимательства

\* Январь - сентябрь.

# ТОВАРНЫЕ ЗАПАСЫ В ОРГАНИЗАЦИЯХ РОЗНИЧНОЙ ТОРГОВЛИ

на конец сентября 2024 г.

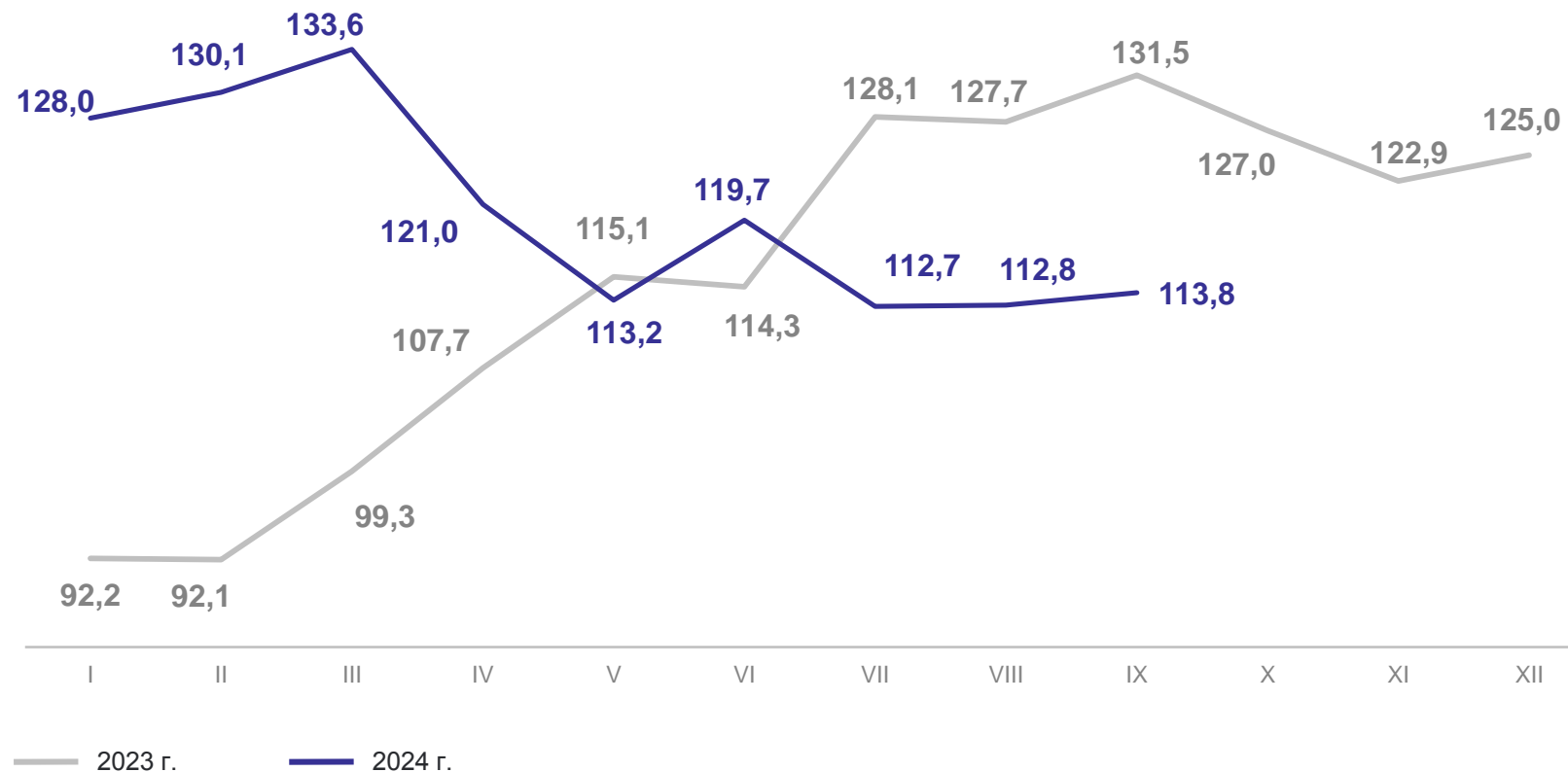
Товарные запасы

**2,7** млрд рублей

Обеспеченность запасами

**28** дня торговли

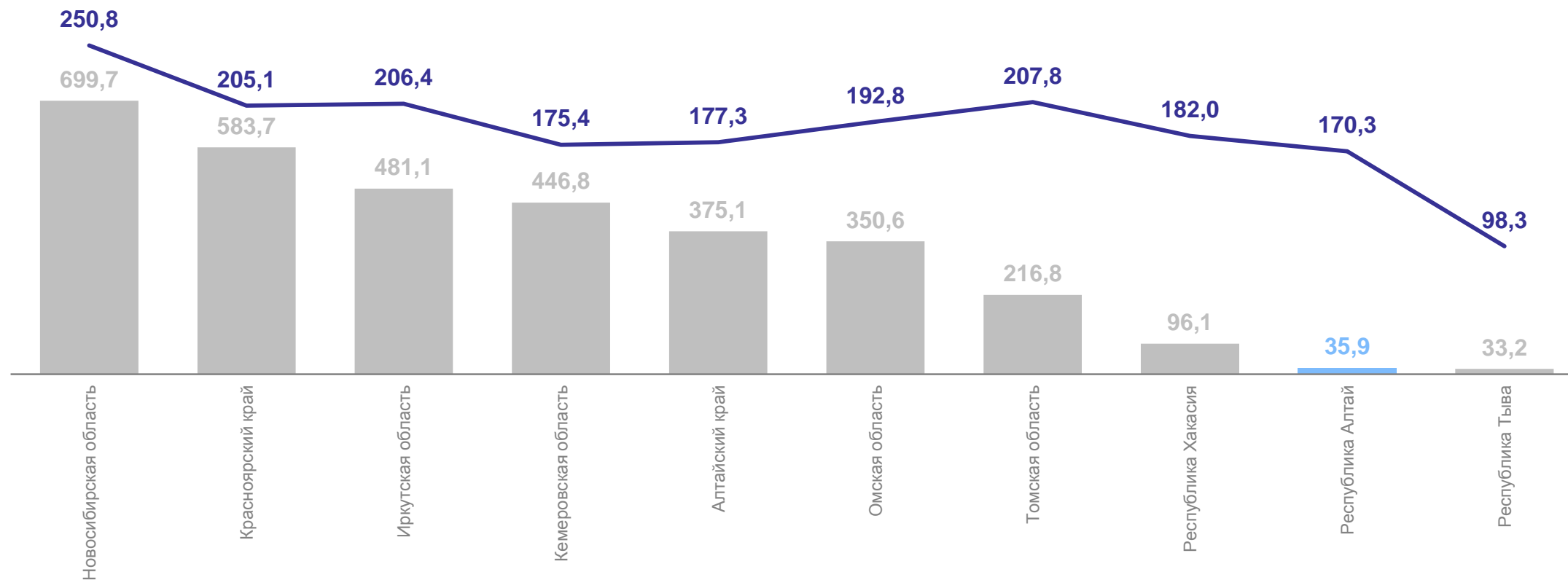
в % к соответствующему месяцу предыдущего года, в сопоставимых ценах



# ОБОРОТ РОЗНИЧНОЙ ТОРГОВЛИ ПО РЕГИОНАМ СИБИРСКОГО ФЕДЕРАЛЬНОГО ОКРУГА

АЛТАЙКРАЙСТАТ

январь – август 2024 г.



Оборот розничной торговли, млрд рублей

Оборот розничной торговли на душу населения\*, тыс. рублей

\*По оценке численности населения на 1 января 2024 г.



# 2

## Оборот общественного питания

# ОБОРОТ ОБЩЕСТВЕННОГО ПИТАНИЯ

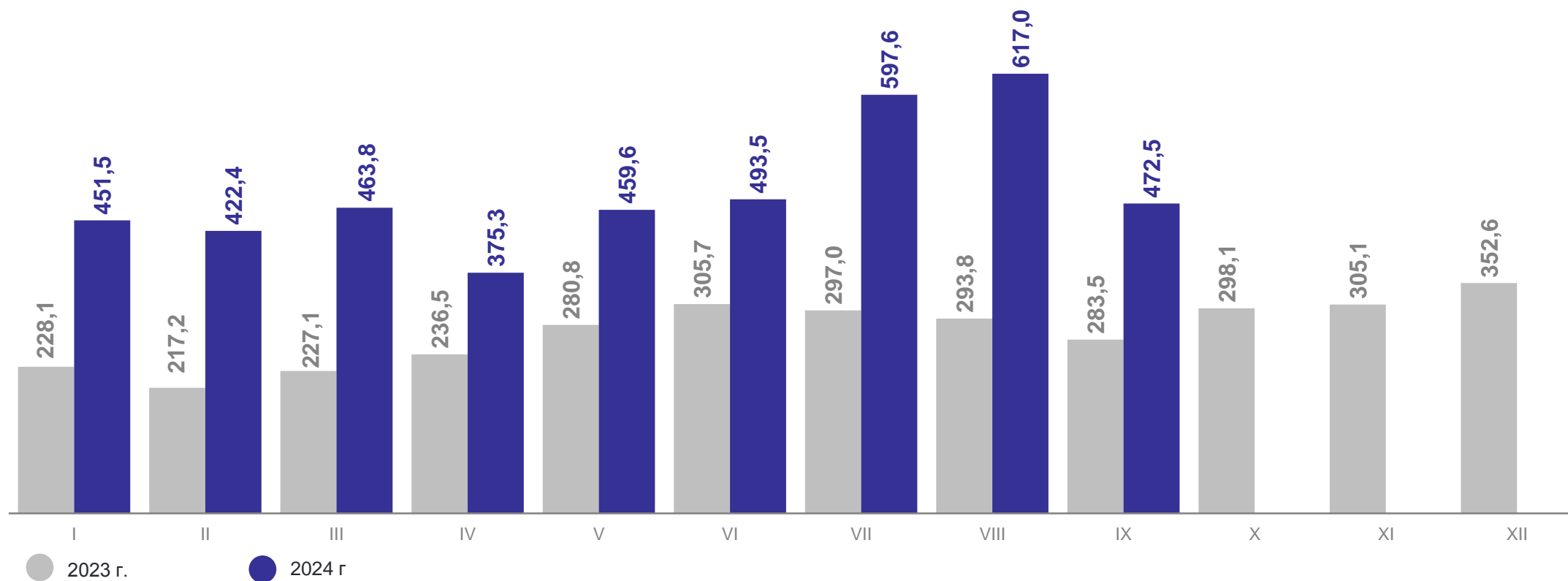
январь – сентябрь 2024 г., млн рублей

АЛТАЙКРАЙСТАТ



4 353,2

Динамика оборота общественного питания



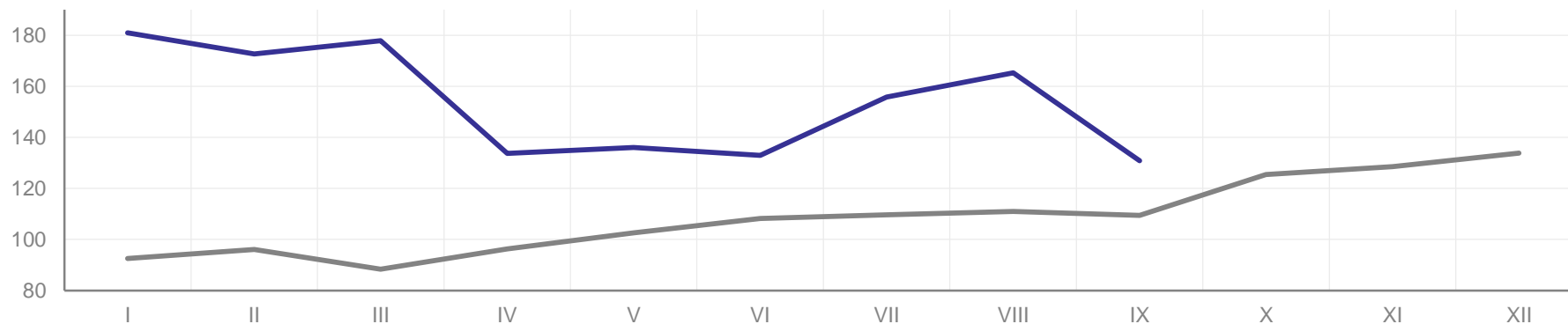
# ИНДЕКСЫ ФИЗИЧЕСКОГО ОБЪЕМА ОБОРОТА ОБЩЕСТВЕННОГО ПИТАНИЯ

АЛТАЙКРАЙСТАТ

в % к соответствующему периоду предыдущего года

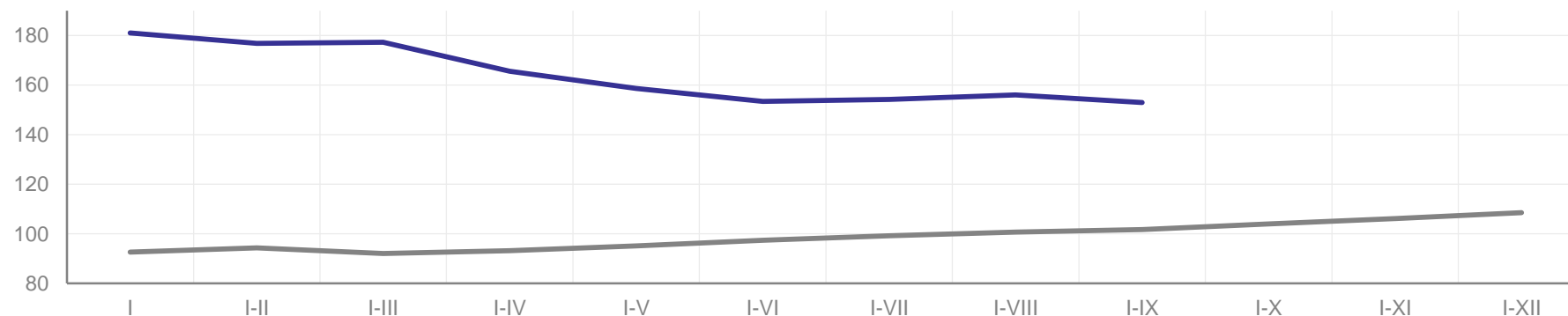
Сентябрь 2024 г.  
к сентябрю 2023 г.

130,9



Январь – сентябрь 2024 г.  
к январю – сентябрю 2023 г.

152,9

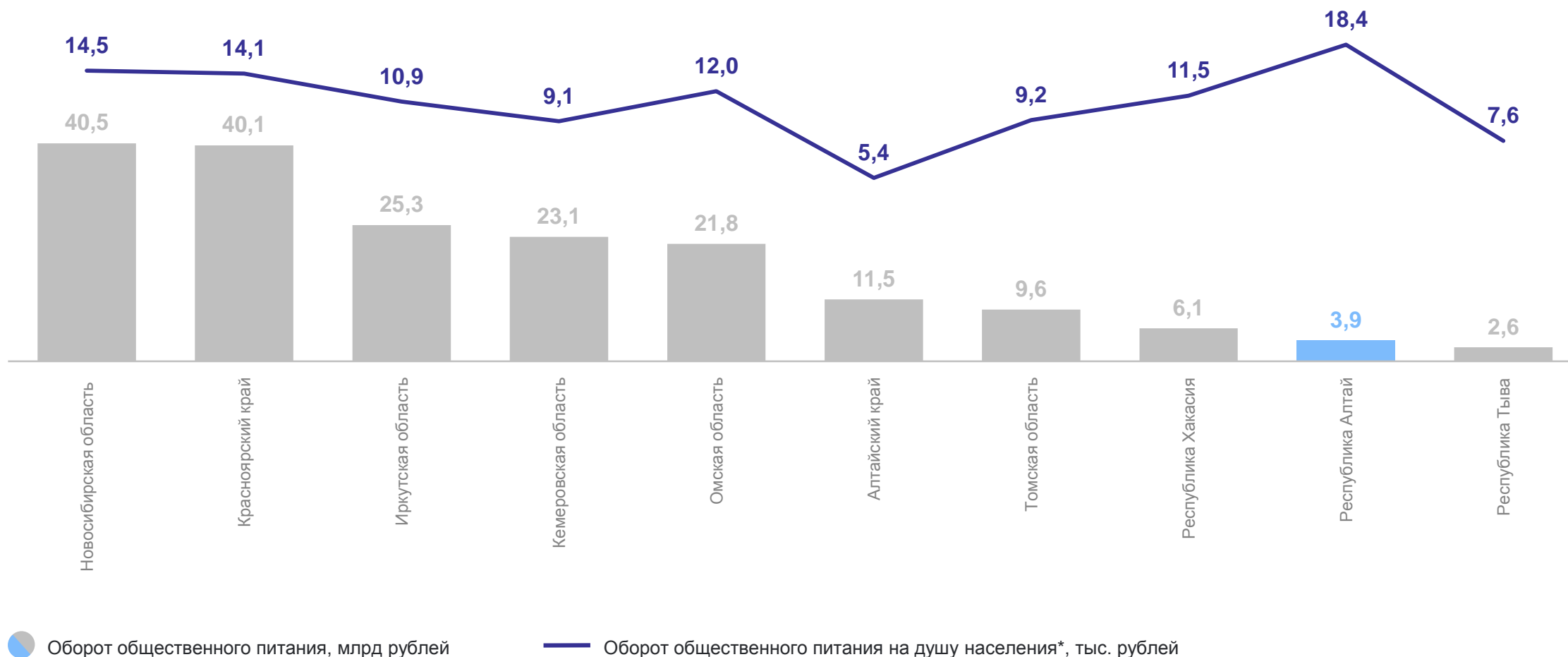


— 2023 г. — 2024 г.

# ОБОРОТ ОБЩЕСТВЕННОГО ПИТАНИЯ ПО РЕГИОНАМ СИБИРСКОГО ФЕДЕРАЛЬНОГО ОКРУГА

АЛТАЙКРАЙСТАТ

январь – август 2024 г.



\*По оценке численности населения на 1 января 2024 г.

3

Объем платных услуг населению

# ПЛАТНЫЕ УСЛУГИ НАСЕЛЕНИЮ

январь – сентябрь 2024 г.\*

АЛТАЙКРАЙСТАТ

Объем платных услуг населению

**12,2** млрд рублей

Индексы физического объема

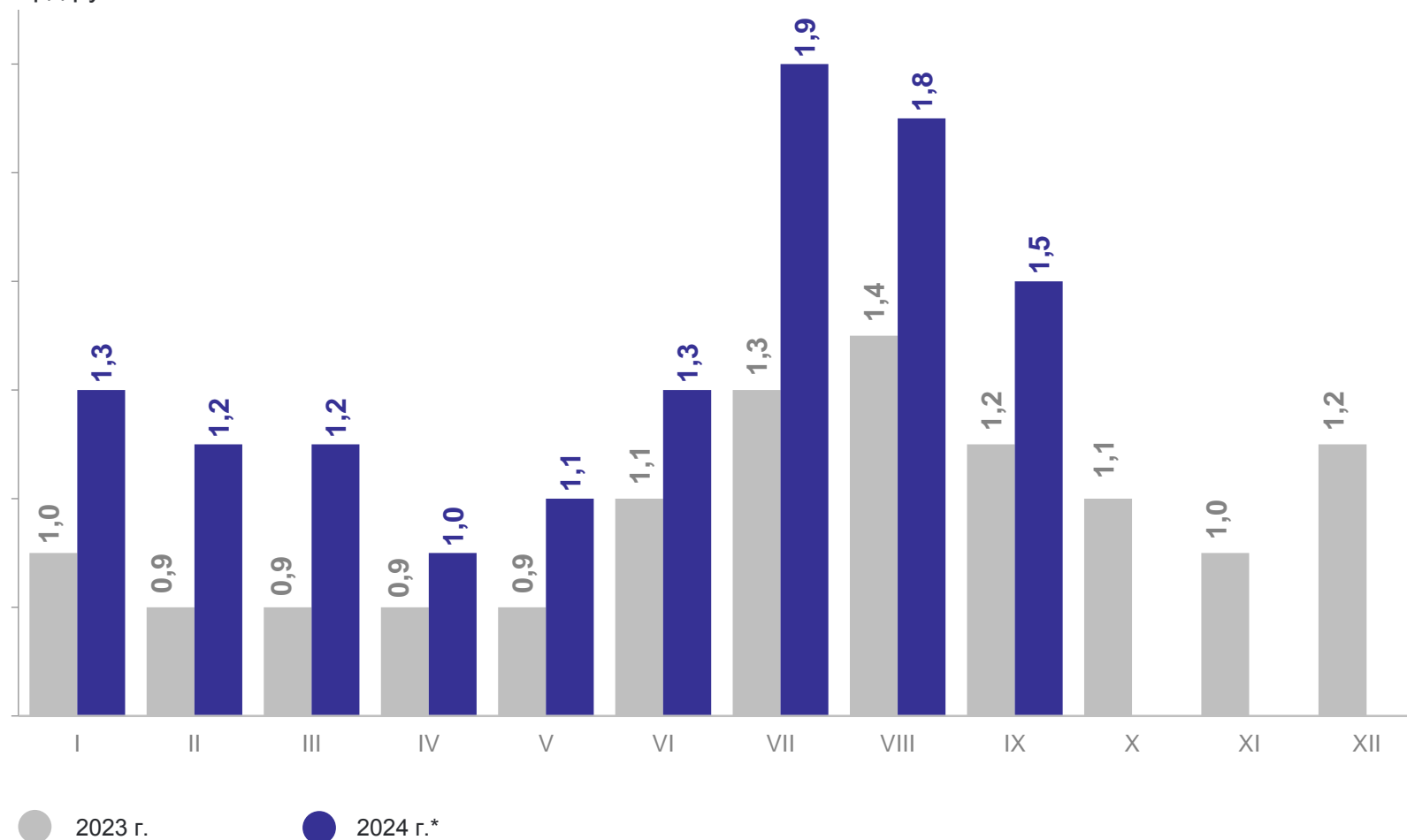
Сентябрь 2024 г.  
к сентябрю 2023 г.,  
в %

**109,9**

Январь – сентябрь 2024 г.  
к январю – сентябрю 2023 г.,  
в %

**119,7**

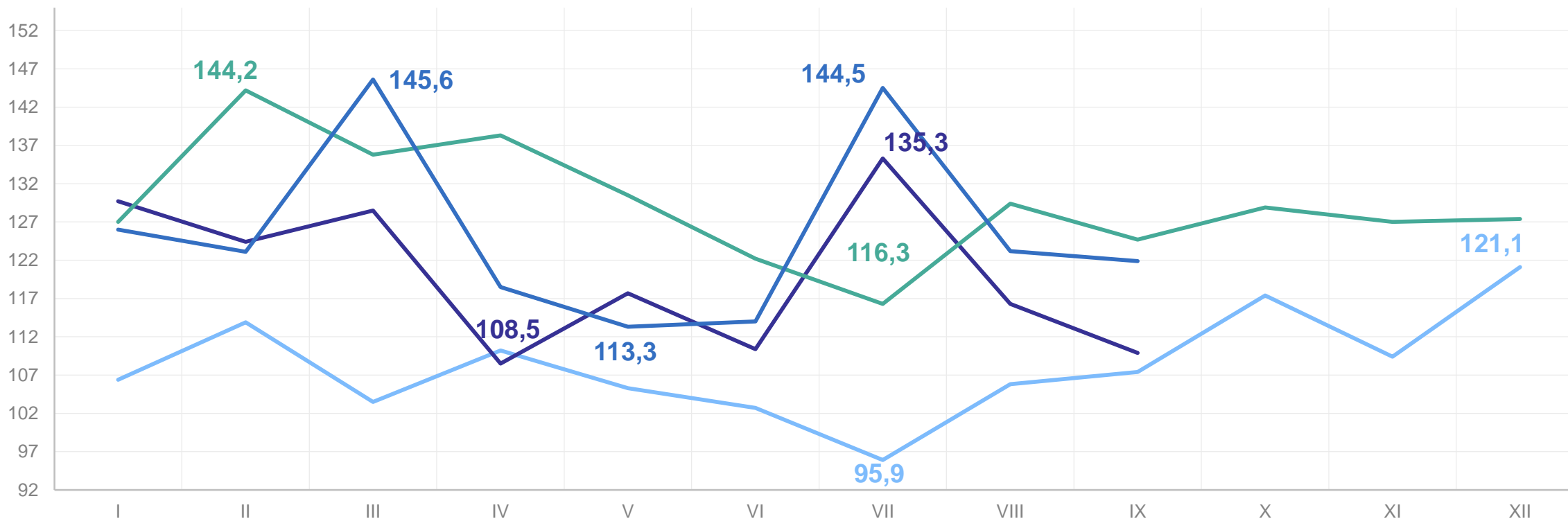
Динамика объема платных услуг населению, млрд рублей



\* Предварительные данные.

# ИНДЕКС ФИЗИЧЕСКОГО ОБЪЕМА ПЛАТНЫХ И БЫТОВЫХ УСЛУГ

в % к соответствующему месяцу предыдущего года



— Индекс физического объема платных услуг населению, 2023 г.  
— Индекс физического объема бытовых услуг населению, 2023 г.

— Индекс физического объема платных услуг населению, 2024 г.\*  
— Индекс физического объема бытовых услуг населению, 2024 г.\*

\* Предварительные данные.

# ОБЪЕМ ПЛАТНЫХ УСЛУГ НАСЕЛЕНИЮ

январь – сентябрь 2024 г.\*

АЛТАЙКРАЙСТАТ

Структура платных услуг населению по видам



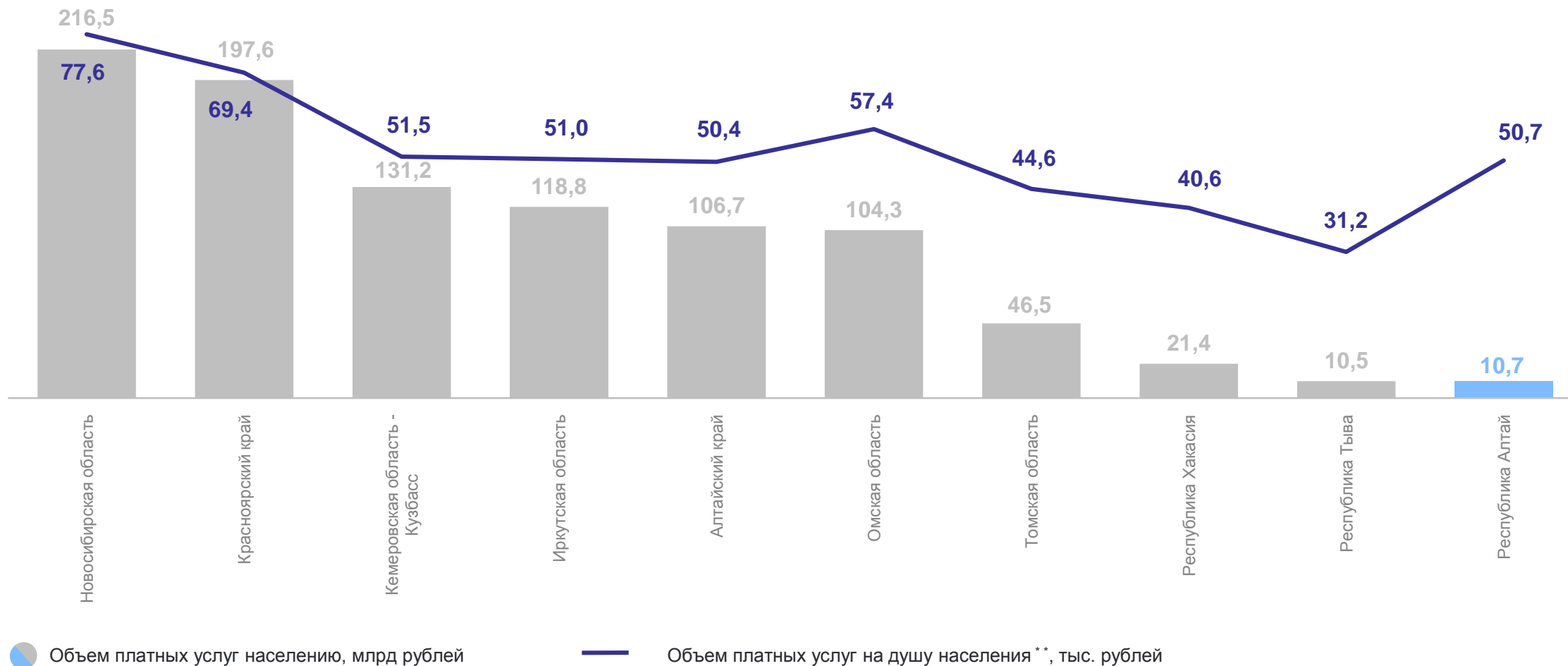
\* Предварительные данные.



# ОБЪЕМ ПЛАТНЫХ УСЛУГ ПО РЕГИОНАМ СИБИРСКОГО ФЕДЕРАЛЬНОГО ОКРУГА

АЛТАЙКРАЙСТАТ

январь – август 2024 г.\*



● Объем платных услуг населению, млрд рублей

— Объем платных услуг на душу населения \*\*, тыс. рублей

\* Предварительные данные.

\*\* По оценке численности населения на 1 января 2024 г.